

WEBサービス初期登録方法のご案内

WEB振替をご利用頂くにあたり、初期登録が必要となります。
初期登録では、「会員番号」、「メールアドレス登録」、「生年月日」、「パスワード」を設定して頂きます。

登録前にご確認ください。

・ドメイン、指定受信、本文にURLがあるメールの受信拒否などの制限をかけている方は当社からのメールを受信出来ない場合がございます。当社ドメイン「@cpmimaki.or.jp」を指定受信設定してください。

①会員登録方法・ログイン

1.ログインページにアクセスします。

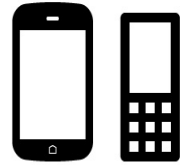
[https://www1.nesty-gcloud.net/activecenter/]
または、右側QRコードか弊社ホームページの
[スイミングWEB振替]からアクセスしてください。

温泉アクティブセンター

検索



スマートフォン・携帯版



2.[初めてのご利用の方はこちら]をクリック。

ログイン

会員番号をお持ちの方はこちら

会員番号(半角)
会員番号を入力してください

パスワード
パスワードを入力してください

次回から入力を省略する

ログイン

※はじめてのご利用の方はこちら

[※パスワードを忘れた方はこちら](#)

利用規約

本規約は、株式会社ネスティが運営する「WEB振替予約サービス」を通じて、以下に定める会員に対して提供するサービスについての利用条件を定めるものです。
本規約に同意し、初期登録を行い、その後弊社による

「弊社」 温泉アクティブセンター
・「本サービス」 「WEB振替予約サービス」を通じて提供される情報サービス

同意しない

同意する

初期登録

利用規約をご確認して頂き、[同意する]をクリック。

3.登録内容を入力し、[登録]をクリック。

サービス利用情報登録

「※」の印の項目は必ず入力してください。

A 会員番号 ※
会員番号を入力してください

B メールアドレス ※
メールアドレスを入力してください
※パスワードの再発行に必要ですので間違いのないよう入力してください。

C 生年月日 ※
年 月 日
※入会時にご記入いただいた生年月日を入力してください。

D サービスご利用パスワード ※

※5桁から20桁で入力してください。
※英字、数字がご利用いただけます。

サービスご利用パスワード確認 ※
もう一度パスワードを入力してください

お知らせ配信
クラブの案内をメールにてお送りいたしております。
メールでの配信希望について、下記からお選びください

配信する
 配信しない

上記内容でご登録いたします。よろしいですか？

キャンセル

登録

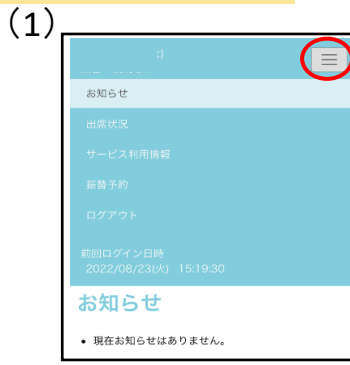
教室に関するお知らせがありますので必ず「配信する」を選択ください。

4.会員番号と設定したパスワードを入力し[ログイン]。

※パスワードを忘れてしまった場合はサービス利用情報の削除を行ってください。
サービス利用情報の削除方法
1.ログイン画面にて[※パスワード再設定]を選択。
既に行って頂いた初期登録の情報を削除し、再度初期登録を行って頂くことになります。
登録して頂けない場合は、サービスはご利用出来ません。
2.登録削除画面で以下の項目を設定してください。
・会員番号
・サービス利用メールアドレス
・生年月日
項目設定後、[はい]を選択すると確認メッセージが表示され再度[はい]を選択すると登録削除処理完了となります。
3.[初期登録へ]を選択して再度初期登録を行ってください。

A: 会員番号 ⇒ 会員証に記載されている会員番号を入力
B: メールアドレス ⇒ お知らせメールなど受け取りたいメールアドレスを入力。
C: お子様の生年月日 ⇒ 西暦での選択となります。
D: パスワード ⇒ ログインで必要となりますので**忘れないパスワード**を入力。

②お休みの登録



(1) 右上3本線を選択し振替予約選択。



(2) お休み予定日を選択。

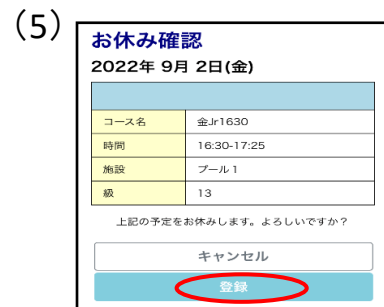


(3) [選択]をクリック。

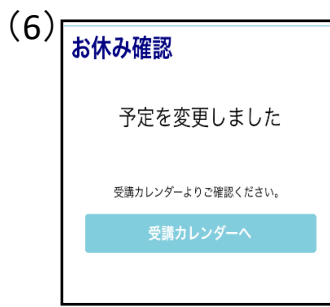
レッスン当日お休みする際は
レッスン開始時間までにお休み
登録を行ってください。
お休み登録を行わないと振替
が出来ず1回分消化出来なくな
りますので必ず行ってください。



(4) [お休み]をクリック。



(5) [登録]を選択。



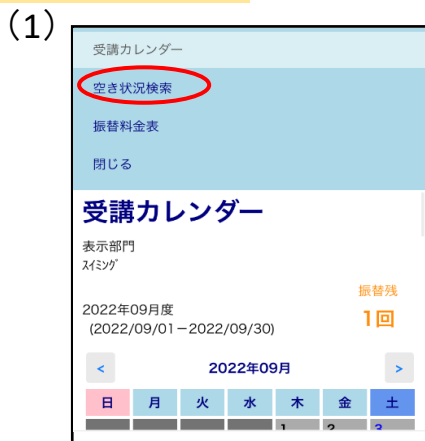
(6) お休み登録完了。

注意

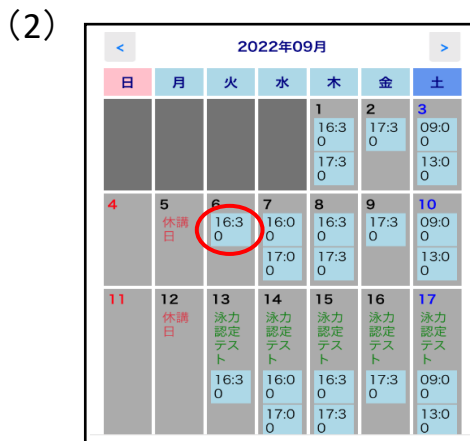
※お休み登録をしないと振替が出来ませんのでお休みする際はレッスン開始時間までに必ず入力してください。
※お休みした残回数はお休みした分だけ表示されますが振替は月に2回までですのでご注意ください。

③振替予約

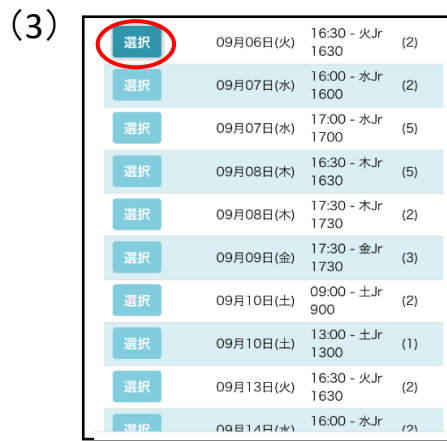
振替予約はレッスン開始120分前まで入力可能です。



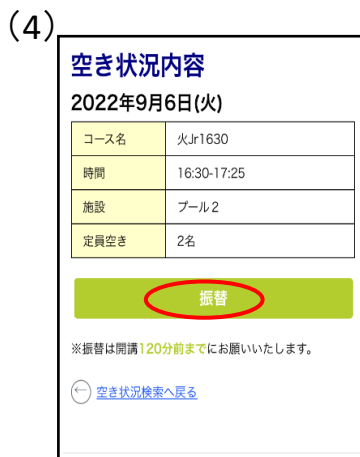
(1) 空き状況検索を選択。



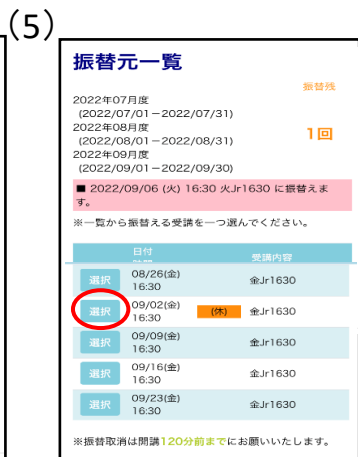
(2) ご希望の日時を選択。



(3) 振替希望日の()の人数で空き状況を確認し
[選択]をクリック。



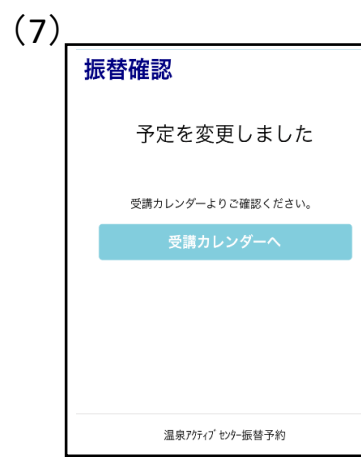
(4) [振替]をクリック。



(5) 振替予定のお休み日を選択。



(6) お休み日と振替日を確認し[登録]をクリック。



(7) 振替完了。

注意

※時間帯を間違えないようご注意ください。
※キャンセル待ち予約は出来ませんので、空きがない場合には随時空き状況ご確認ください。
※選択してから画面が切り替わるまでに時間がかかる場合がございます。

④お休みの取消

お休み取消はレッスン開始120分前まで入力可能です。

(1) **受講カレンダー**

表示部門
スイミング

2022年09月度
(2022/09/01 - 2022/09/30)

振替残
1回

2022年09月

日	月	火	水	木	金	土
				1	2	3
4	5	6	7	8	9	10
11	12	13	14	15	16	17

お休み登録をした日を選択。

(2)

日付	コース
選択 09月02日(金)	(休)
選択 09月09日(金)	16:30 - 金Jr1630
選択 09月16日(金)	16:30 - 金Jr1630
選択 09月23日(金)	16:30 - 金Jr1630

受講予定アイコン

(休) ...
(振) ...
(休) ...
(振) ...
(休) ...

お休み取り消し日を選択。

(3) **受講内容**

2022年9月2日(金)

コース名	金Jr1630
時間	16:30-17:25
施設	プール1
級	13

振替

お休み取消

※振替は開講120分前までにお願いたします。

[お休み取消]をクリックし完了。

※お休み登録をされた日に受講する場合は、お休み取消を必ず行ってください。

⑤振替予約の取消

振替予約取消はレッスン開始120分前まで入力可能です。

(1)

日付	コース
選択 09月06日(火)	(振) 16:30 - 火Jr1630
選択 09月09日(金)	16:30 - 金Jr1630
選択 09月16日(金)	16:30 - 金Jr1630
選択 09月23日(金)	16:30 - 金Jr1630

受講予定アイコン

(休) ...
(振) ...
(休) ...
(振) ...
(休) ...

振替をした日を選択。

(2) **受講内容**

2022年9月6日(火)

(9月2日分)

コース名	火Jr1630
時間	16:30-17:25
施設	プール2
級	13

振替

振替取消

※振替は開講120分前までにお願いたします。

[振替取消]をクリック。

(3) **振替取消確認**

2022年9月6日(火)

(9月2日分)

コース名	火Jr1630
時間	16:30-17:25
施設	プール2
級	13

上記の予定を取り消します。よろしいですか？

キャンセル

登録

[登録]をクリック。

(4) **振替取消確認**

予定を変更しました

受講カレンダーよりご確認ください。

受講カレンダーへ

振替取消完了。

※振替取消が完了すると振替レッスン表示が消えます。
また、振替元は自動的にお休みの表示になります。

重要事項

- ①振替はWEB予約となる為、フロント又は電話での受付は出来ません。
- ②お休みされる日は必ずお休み入力をWEBで行ってください。
登録されない場合は1回分消化出来なくなりますのでご注意ください。
また、お休み登録された日に受講する場合はお休み取消を必ず行ってください。
- ③振替はお休みした当月から6ヶ月間可能です。ただし月2回までの振替回数制限がございます。
- ④テスト月はテスト終了後コース編成がある為翌月の振替は出来ません。テスト月の末日から振替可能になります。
- ⑤進級テストを1回受講した際は、進級テスト期間中は振替での受講は出来ません。