

## WEBサービス初期登録方法のご案内 初回利用時における初期登録について

WEB振替をご利用頂くにあたり、初期登録が必要となります。  
初期登録では、「会員番号」、「メールアドレス登録」、「生年月日」、「パスワード」を設定して頂きます。  
**登録前にご確認ください。**

・ドメイン、指定受信、本文にURLがあるメールの受信拒否などの制限をかけている方は当社からのメールを受信出来ない場合がございます。当社ドメイン「@cpmimaki.or.jp」を指定受信設定してください。

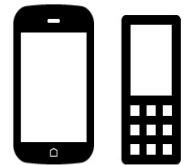
### ①会員登録方法・ログイン

#### 1.ログインページにアクセスします。

[https://www1.nesty-gcloud.net/activecenter/]  
または、右側QRコードが弊社ホームページの  
[スイミングWEB振替]からアクセスしてください。



スマートフォン・携帯版



温泉アクティブセンター

#### 2.[初期登録]を選択。

温泉アクティブセンター振替予約

ログイン

会員番号(半角)

パスワード

次回から入力を省略する

[※パスワード再設定](#)

**初期登録**

温泉アクティブセンター振替予約

利用規約

本規約は、株式会社ネスティが運営する「WEB振替予約」

変更を承諾したものとみなします。

利用規約をご確認して頂き、[同意する]を選択。

#### 3.初期登録内容を入力し、[登録]を選択。

温泉アクティブセンター振替予約

初期登録

会員番号(半角)

メールアドレス

生年月日(例: 19780804)

パスワード  
(半角英数字5~20桁)

パスワード(確認)

お知らせ配信

配信する  配信しない

「配信する」に  
チェック入れてください。

#### 4.会員番号と初期登録で設定したパスワードを入力し [ログイン]を選択。

温泉アクティブセンター振替予約

ログイン

会員番号(半角)

パスワード

次回から入力を省略する

[※パスワード再設定](#)



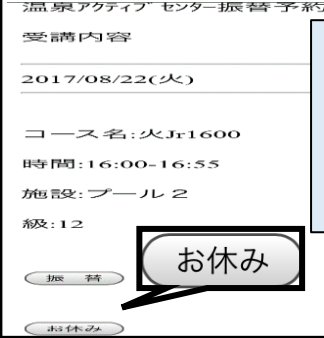

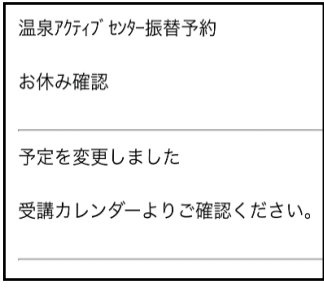

会員番号・パスワード  
入力したらログインを選択。

「次回から入力を省略する」にチェックを入れてログインすると  
会員番号とパスワードがお使いの端末に保存されます。  
1台の端末を複数の方で共有している、もしくはインターネット  
カフェなどの複数の方が使用する端末では「次回から入力を  
省略する」にはチェックを入れしないでください。

※パスワードを忘れてしまった場合はサービス利用情報の削除を行ってください。  
サービス利用情報の削除方法  
1.ログイン画面にて[※パスワード再設定]を選択。  
既に行って頂いた初期登録の情報を削除し、再度初期登録を行って頂くことになります。  
登録して頂けない場合は、サービスをご利用出来ません。  
2.登録削除画面で以下の項目を設定してください。  
・会員番号  
・サービス利用メールアドレス  
・生年月日  
項目設定後、[はい]を選択すると確認メッセージが表示され  
再度[はい]を選択すると登録削除処理完了となります。  
3.[初期登録へ]を選択して再度初期登録を行ってください。

- A: 会員番号 ⇒ 会員証に記載されている会員番号を入力
- B: メールアドレス ⇒ お知らせメールなど受け取りたいメールアドレスを入力。
- C: お子様の生年月日 ⇒ 西暦での選択となります。
- D: パスワード ⇒ ログインが必要となりますので忘れないパスワードを入力。


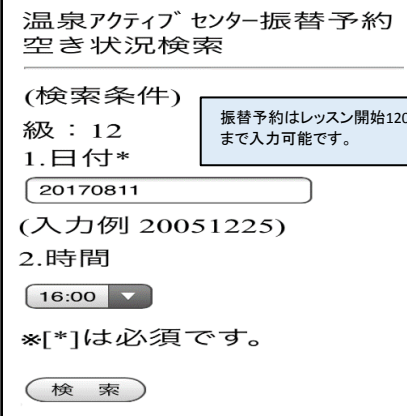

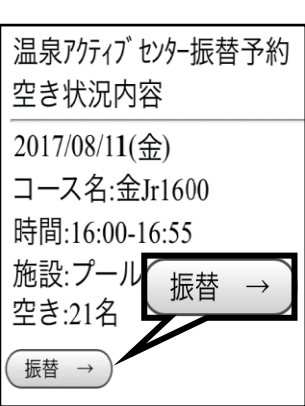

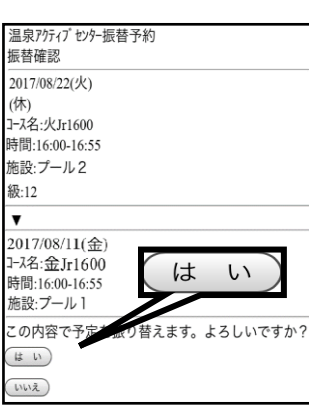
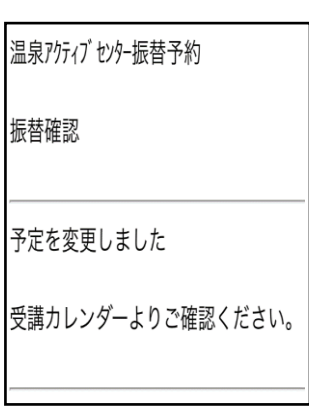
## ②お休みの連絡

- (1) 
- (2) 
- (3) 
- (4) 
- (5) 
- (6) 
- レッスン当日お休みする際はレッスン開始時間までにお休み入力を行ってください。お休み入力を行わないと振替が出来ず1回分消化出来なくなりますので必ずお休み入力を行ってください。
- お休み予定日の受講時間に[(休)]が入力されていればお休み連絡完了となります。
- 宜しければ[はい]を選択。
- 受講カレンダーに戻りお休み入力されているか確認。
- お休み予定日を確認し、宜しければ[お休み]を選択。

### 注意

※お休み入力をしないと振替が出来ませんのでお休みする際はレッスン開始時間までに必ず入力してください。  
 ※お休みした残回数はお休みした分だけ表示されますが振替は月に2回までですご注意ください。

## ③振替予約

- (1) 
- (2) 
- (3) 
- (4) 
- (5) 
- (6) 
- (7) 
- [2]空き状況検索を選択。
- [日付]と[時間]にご希望の日時を入力後検索を選択。
- 振替予約したい予定日の空き状況を確認し空きがありましたら[振替]を選択。
- [振替]を選択。
- お休み入力した日付([選択])を選択。
- お休み日と振替日をご確認して宜しければ[はい]を選択。
- 振替予約完了したら受講カレンダーよりご確認ください。

### 注意

※時間帯を間違えないようご注意ください。  
 ※キャンセル待ち予約は出来ませんので、空きがない場合には随時空き状況ご確認ください。  
 ※選択してから画面が切り替わるまでに時間がかかる場合がございます。

## ④お休みの取消

(1) 温泉アクティブ センター振替予約  
受講カレンダー  
表示部門  
スイミング  
08/22(火)  
**(休) 16:00 火Jr1600**  
08/29(火)  
16:00 火Jr1600

(2) 温泉アクティブ センター振替予約  
受講内容  
2017/08/29(火)  
(休)  
コース名: 火Jr1600  
時間: 16:00-16:55  
施設: プール  
級: 12  
お休み取消はレッスン開始  
120分前まで入力可能です。  
お休み取消  
振替  
お休み取消

(3) 温泉アクティブ センター振替予約  
お休み取消確認  
2017/08/29(火)  
(休)  
コース名: 火Jr1600  
時間: 16:00-16:55  
施設: プール2  
級: 12  
はい  
上記の予定を取り消します。よろしいですか?  
はい  
いいえ

お休み申請をしたレッスン予定日を選択。  
[お休み取消]を選択。  
[はい]を選択。

※お休み入力をされた日に受講する場合は、お休み取消を必ず行ってください。

## ⑤振替予約の取消

(1) 温泉アクティブ センター振替予約  
受講カレンダー  
表示部門  
スイミング  
08/23(水)  
**(振) 16:00 水Jr1600**  
08/23(水)  
(振) 16:00 水Jr1600  
09/05(火)  
16:00 火Jr1600

(2) 温泉アクティブ センター振替予約  
受講内容  
2017/08/23(水)  
(8/29分)  
(振)  
コース名: 水Jr1600  
時間: 16:00-16:55  
施設: プール1  
級: 12  
振替予約取消はレッスン開始  
120分前まで入力可能です。  
振替  
振替取消

(3) 温泉アクティブ センター振替予約  
振替取消確認  
2017/08/23(水)  
(振)  
コース名: 水Jr1600  
時間: 16:00-16:55  
施設: プール1  
級: 12  
はい  
上記の予定を取り消します。よろしいですか?  
はい  
いいえ

振替予約申請をしたレッスン予定日を選択。  
[振替取消]を選択。  
[はい]を選択。

※振替予約取消が完了すると振替予約していた予定日のレッスン表示が消えます。  
また、元のレッスン予定日は自動的にお休みの表示になります。

## 表示内容

- [1] 受講カレンダー ・受講カレンダー  
[2] 空き状況検索 ・空き状況検索  
[3] 会員情報 ・会員情報  
各リンクより、用途別に画面の切り替えを行う事が出来ます。
- [4] 振替料金案内 ・振替料金表  
[2] お問い合わせ先 ・振替する際の注意事項  
・お問合せ先  
お問合せ先が別画面にて表示されます。
- [ログアウト] ・ログアウト  
ログイン画面に戻ります。

## 重要事項

- ①振替はWEB予約となる為、フロント又は電話での受付は出来ません。  
端末をお持ちでないお客様は、フロントにあります「WEB振替専用パソコン」をご使用ください。
- ②お休みされる日は必ずお休み入力をWEBで行ってください。入力されない場合は1回分消化出来なくなりますのでご注意ください。  
また、お休み入力された日に受講する場合はお休み取消を必ず行ってください。
- ③振替はお休みした当月から翌月までの2ヶ月間可能です。ただし月2回までの振替回数制限がございます。
- ④テスト月はテスト終了後コース編成がある為翌月の振替は出来ません。テスト月の末日から振替可能になります。
- ⑤進級テストを1回受講した際は、進級テスト期間中は振替での受講は出来ません。